

İş Sağlığı ve Güvenliği Eğitimi Sınav Sistemi Kullanım Kılavuzu

Karadeniz Teknik Üniversitesi
Uzaktan Eğitim Uygulama ve Araştırma Merkezi

KTÜ UZEM ▾ ORTAK DERSLER ▾ PROGRAMLAR ▾ SERTİFİKA & KURSLAR ▾ ÜRÜN

SERTİFİKA & KURSLAR 1

İSG Temel Eğitim Sertifika Programı

SMM Ders Tamamlama Eğitimi

İSG Uzmanlığı Kursu

CISCO Network Akademi

SolidWorks Kursu

Nesne Tabanlı Programlama Kursu

Veritabanı Programlama Kursu

Kodlama ve Robotik Eğitimi

İSG Temel Eğitim Sertifika Programı

Ders Sistemine Giriş 2

<http://www.acikders.ktu.edu.tr>

Bu bölümden almış olduğunuz dersleri canlı olarak takip edebilirsiniz. Canlı ders için farklı b yönlendirileceksiniz

acikders.ktu.edu.tr

Sayfasına giriş

Mevcut Dersler

İŞ SAĞLIĞI VE GÜVENLİĞİ
TEMEL EĞİTİM PROGRAMI

İş Sağlığı ve Güvenliği Temel
Eğitim Programını Tıklayınız.



Uzaktan
Eğitim Sistemi

Giriş Yap

Kullanıcı adı

Şifre

Kullanıcı adını hatırla

[Parolamı Unuttum?](#)

Giriş yap

Misafir olarak giriş yap

Kullanıcı adı için, öğrenci numaranızı giriniz.

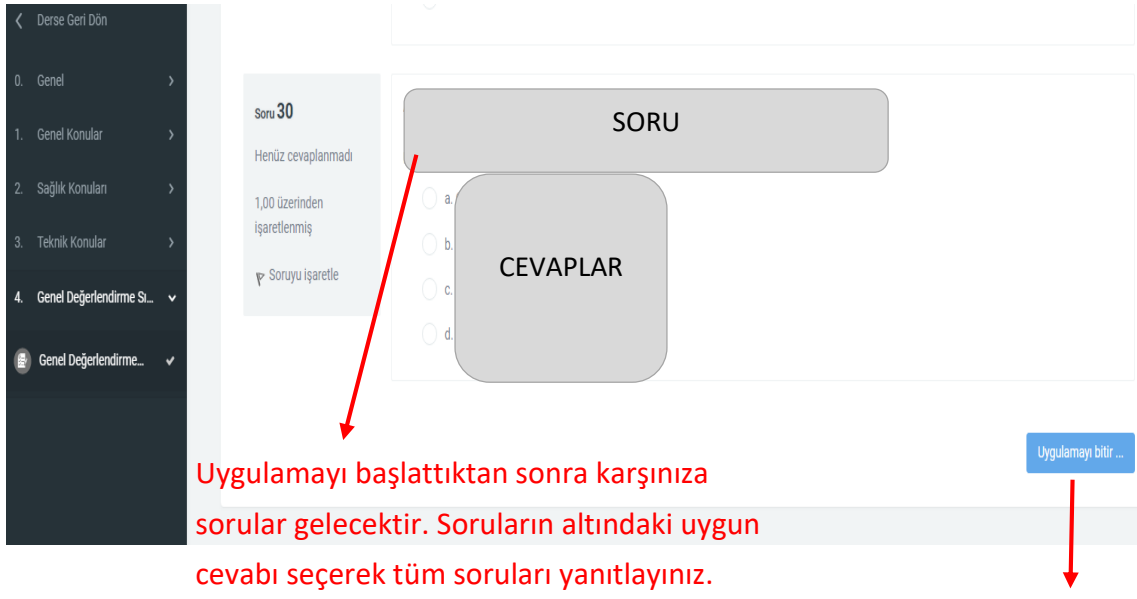
Şifre yerine T.C. numaranızın ilk beş rakamını giriniz.

The screenshot shows the Uzaktan Eğitim Sistemi dashboard. The left sidebar contains a navigation menu with items: Genel, Tanıtım, Genel Konular, Sağlık Konuları, Teknik Konular, Genel Değerlendirme Sınavı, Ana sayfa, Kontrol paneli, Takvim, and Derslerim. The main content area displays a list of course topics with status indicators. The 'Genel Değerlendirme Sınavı' link is highlighted in a red box. The user is logged in as 'Açık Ders Admin (ÖĞRENCİ)'.

Konu içeriklerinin sonunda yer alan Genel Değerlendirme Sınavına tıklayınız.

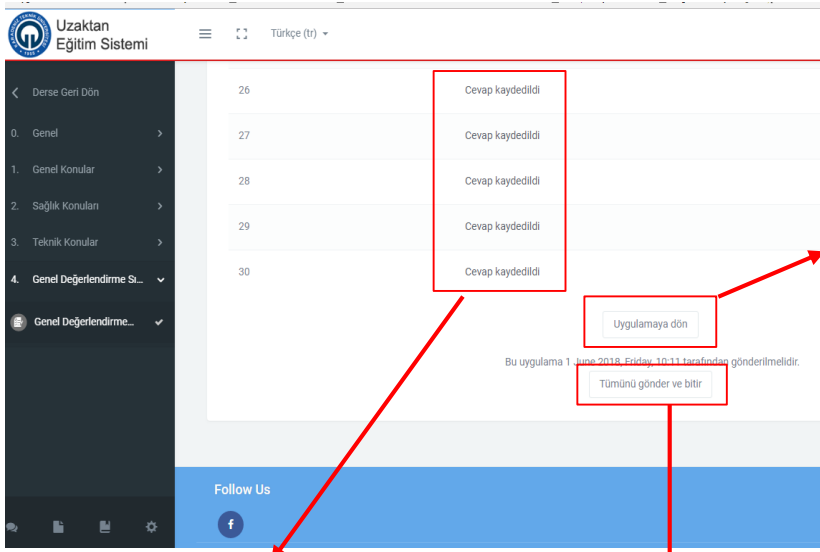
UYARI!

Genel Değerlendirme Sınavının açılabilmesi için bütün konu içeriklerini bitirmeniz gerekmektedir.



Uygulamayı başlattıktan sonra karşınıza sorular gelecektir. Soruların altındaki uygun cevabı seçerek tüm soruları yanıtlayınız.

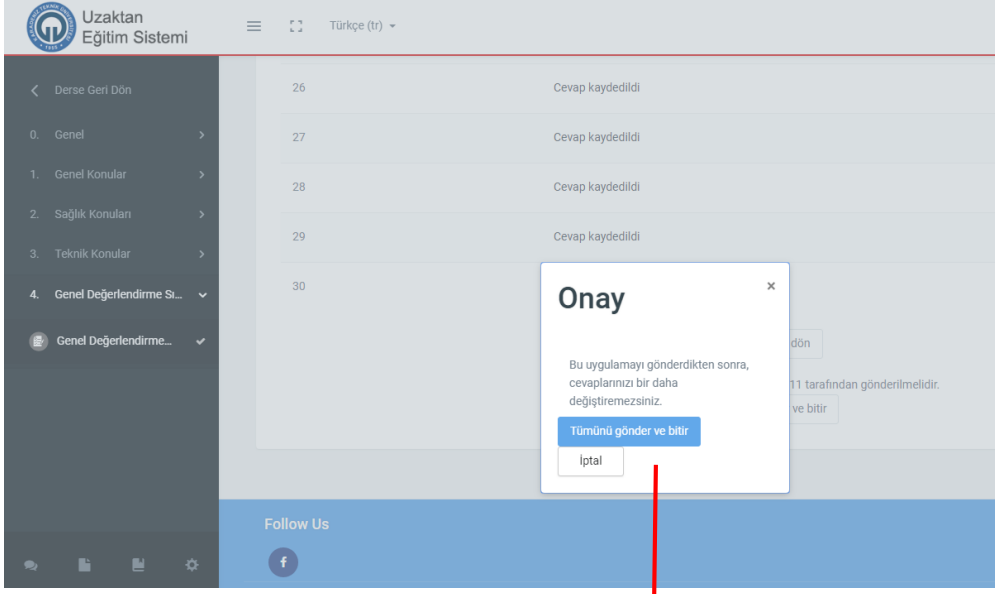
Soruları yanıtladıktan sonra sayfanın altındaki "Uygulamayı bitir" butonuna tıklayınız.



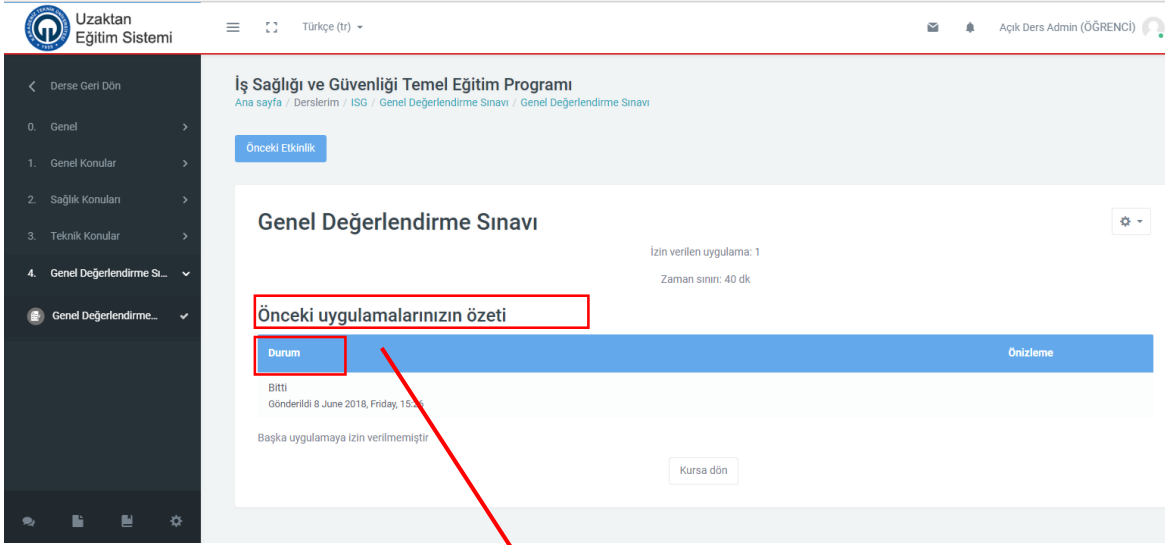
1) "Uygulamayı bitir" butonuna tıklayınca karşınıza özet bilgiler gelecektir.

3) Eğer bir sorun yoksa "Tümünü gönder ve bitir" butonuna tıklayınız.

2) Sınavınızda eksiklik ya da yanlışlık olduğuna düşünüyorsanız "Uygulamaya dön" butonuna tıklayarak soruların bulunduğu ekrana dönebilirsiniz.



Karşınıza onay penceresi çıkacaktır. Burada “Tümünü gönder ve bitir” butonuna tıklayınız.



“Tümünü gönder ve bitir” butonuna tıkladıktan sonra sınav uygulamanız tamamlanmış olacaktır. Açılan ekranda uygulamanızın özetini ve durumunu görebilirsiniz.